

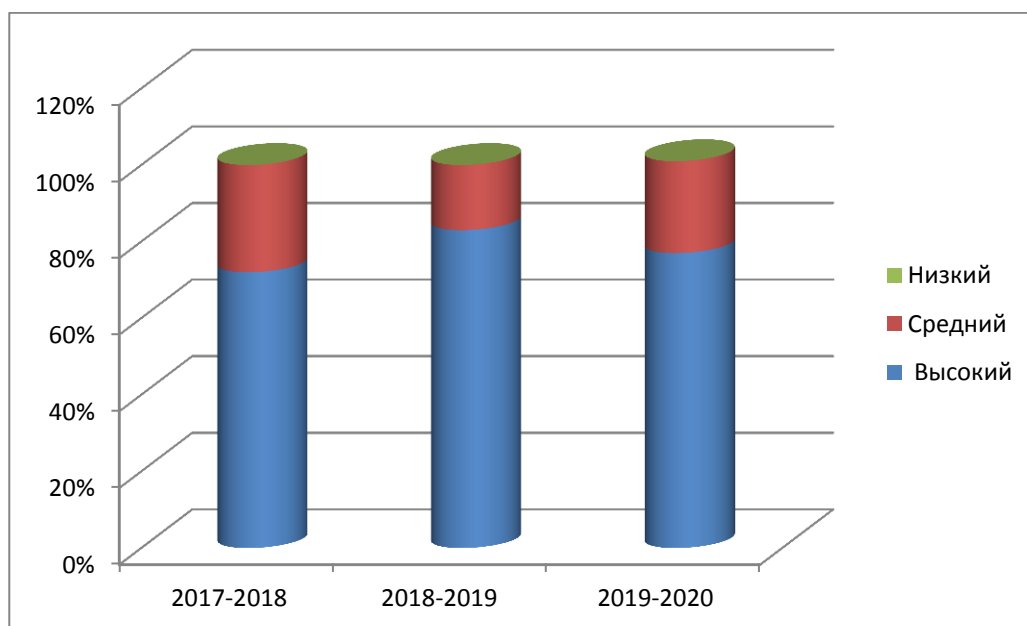
**Сведения о качестве дополнительного образования
в наглядных формах представления результативности реализации
дополнительной общеобразовательной
предпрофессиональной программы «Волейбол»,
тренера-преподавателя Бурлакова Юрия Михайловича
за последние 3 года.**

1. Результаты освоения дополнительной общеобразовательной предпрофессиональной программы «Волейбол» по годам наглядно отражены в Таблице №1:

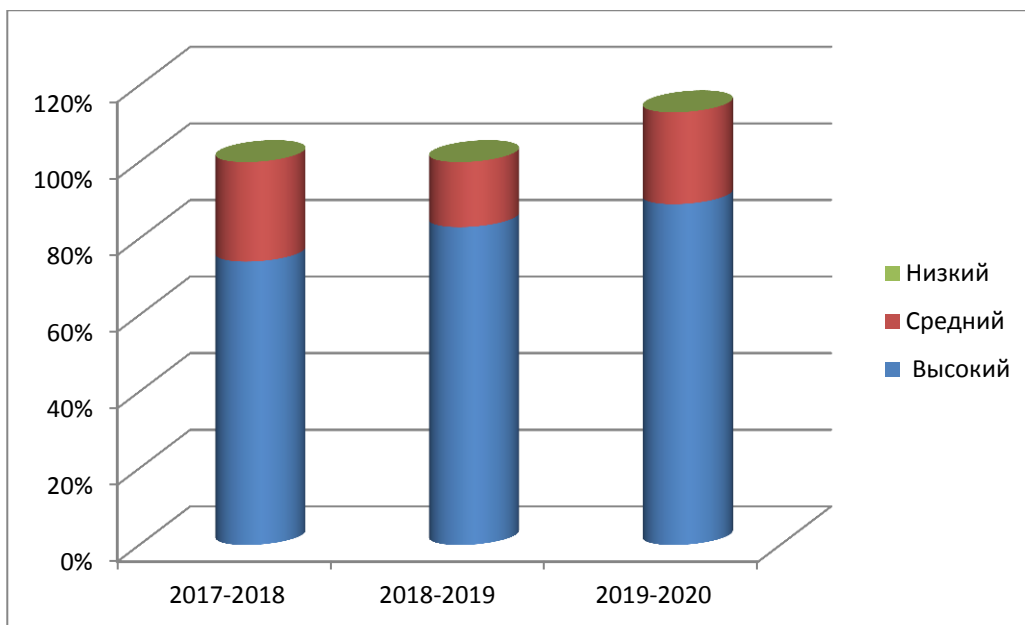
| Учебный год | Количество обучающихся | Уровень подготовки по общефизической подготовки % | | | Уровень подготовки по специальной физической подготовки % | | |
|-------------|------------------------|---|---------|--------|---|---------|--------|
| | | Высокий | Средний | Низкий | Высокий | Средний | Низкий |
| 2017 -2018 | 63 | 72% | 28% | | 74% | 26% | - |
| 2018-2019 | 59 | 83% | 17% | - | 83% | 17% | - |
| 2019-2020 | 63 | 77% | 24% | - | 89% | 11% | - |

Результаты сводной таблицы показывают положительную динамику сдачи контрольно-переводных нормативов по общефизической и специальной физической подготовки, где все обучающиеся имеют высокий и средний уровень спортивной подготовленности. Обучающиеся тренера-преподавателя Бурлакова Ю.М. обладают высоким уровнем подготовки и соответствуют требованиям учебной программы по волейболу.

Общая физическая подготовка



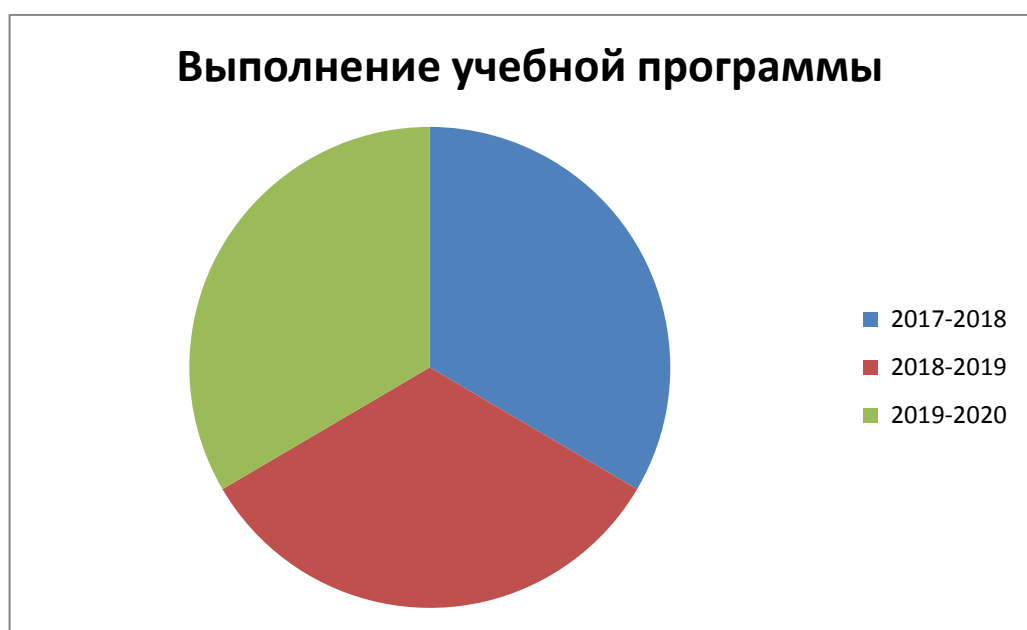
Специальная физическая подготовка



Вывод: средний результат выполнения контрольно-переводных нормативов за три года составляет 100 %.

2. Результаты выполнения образовательной программы по годам наглядно отражены в Таблице № 2:

| Учебный год | Количество обучающихся | Количество часов в неделю | Количество часов в год | Выполнение учебной программы |
|-------------|------------------------|---------------------------|------------------------|------------------------------|
| 2017 -2018 | 63 | 31 | 1426 | 95% |
| 2018-2019 | 59 | 32 | 1472 | 94% |
| 2019-2020 | 63 | 26 | 1196 | 95% |



Вывод: по результатам итоговой таблицы образовательная программа выполнена в полном объеме.

3. По результатам мониторинга за три года воспитанницы тренера-преподавателя Бурлакова Юрия Михайловича выполнили спортивные разряды в соответствии с положением Единой Всероссийской спортивной классификацией Таблица № 3:

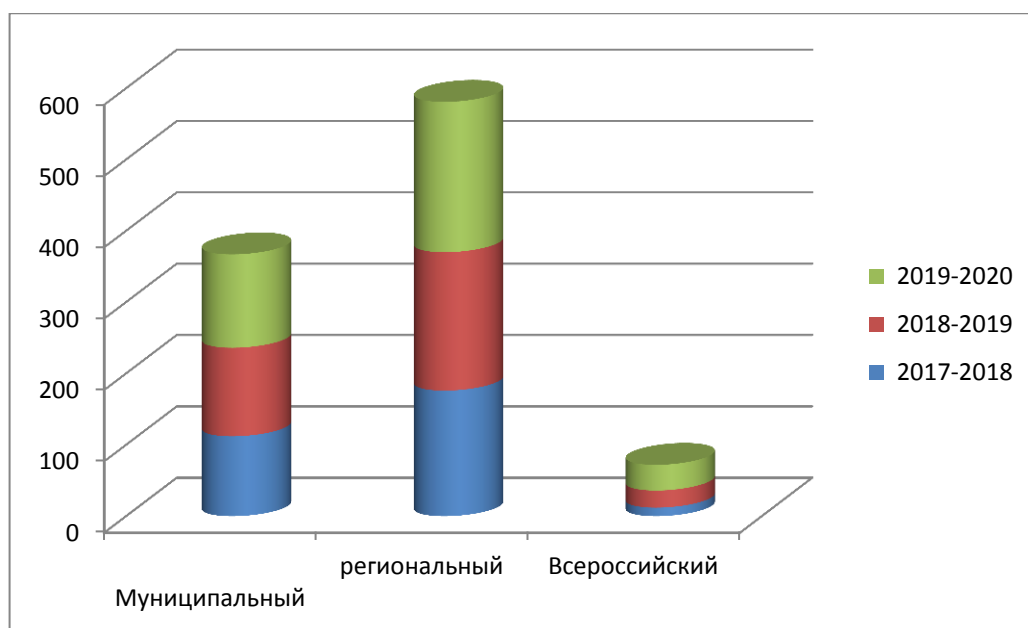
| Вид спорта | 2017 год | 2018 год | 2019 год |
|------------|----------|----------|----------|
| Волейбол | 83% | 85% | 87% |



Вывод: средний результат выполнения спортивных разрядов за 3 года составляет 85%.

4. Увеличение количества обучающихся, принимающих участие в соревнованиях различных уровней, наглядно отражено в Таблице № 4:

| Уровень | Учебный год | | |
|---------------|-------------|-----------|-----------|
| | 2017-2018 | 2018-2019 | 2019-2020 |
| Муниципальный | 112 | 124 | 131 |
| Региональный | 176 | 194 | 211 |
| Всероссийский | 12 | 24 | 36 |



Вывод: за период с 2017 по 2020 год произошло увеличение количества обучающихся принимающих участие в турнирах, соревнованиях на муниципальном, региональном, всероссийском уровнях.